


# STORES VÉNITIENS



# INFORMATIONS GÉNÉRALES

## **Dimensions**

- Mesures en mm sauf indication contraire.






## **Installation**

- Installation par poseur qualifié.
- Nombre de supports et points de fixation dépendent de la surface de pose, du poids de système, type de lamelle, des vis utilisées et des obstacles.
- Les poseurs doivent utiliser les fixations appropriées à chaque situation.
- La lèvre du profil si elle existe doit être installée vers l'intérieur pièce.
- Les installations électriques doivent être menées en respectant les plans de branchement Silent Gliss.
- Vérifiez l'espace pour les câbles et les fiches!

## **Sécurité enfant**

- Tous les systèmes Silent Gliss concernés répondent à la norme sécurité EN 13120.
- Tous les intervenants doivent être en conformité avec la norme EN 13120.

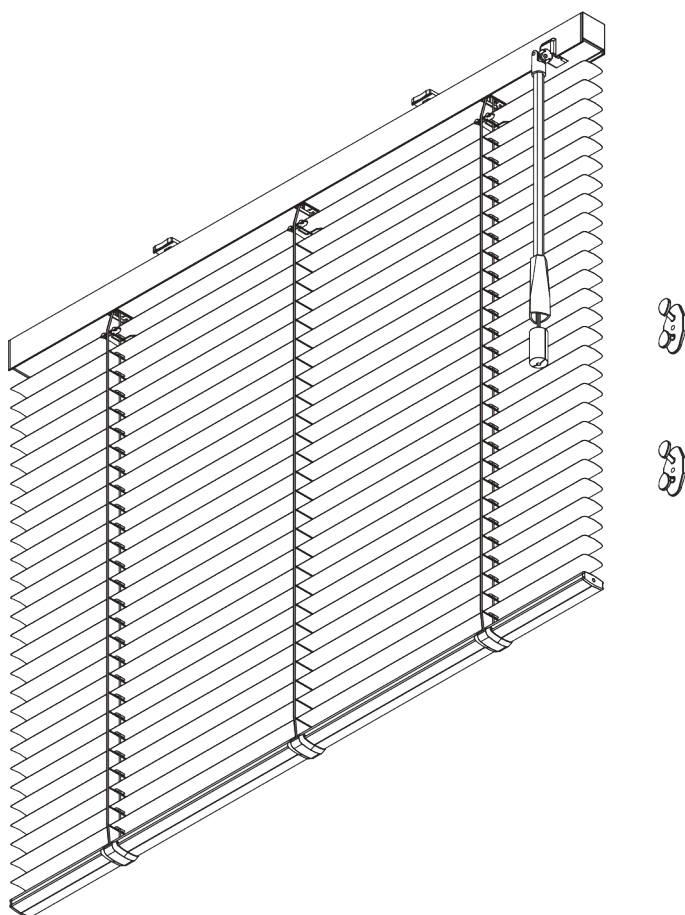

# GUIDE D'UTILISATION

<u>PAGE</u>	<u>SYSTÈME</u>	<u>MODE DE COMMANDE</u>	<u>DIMENSION</u>	← max. →	↑ max. ↓
5	<b>SG 8110</b>		S - M	3 m	3 m
13	<b>SG 8300</b>		S - M	3 m	3 m
21	<b>SG 8910</b>		L	3.6 m	3.6 m
27	<b>SG 8250</b>		S - M	3 m	3.4 m
37	<b>SG 8960</b>		L	3.6 m	3.6 m



# SG 8110

---



## INFORMATION PRODUIT

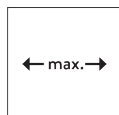
- **Mode de commande:** Par tige
- **Gamme:** S - M
- **Installation:** Plafond, Murale
- **Couleurs:** Se référer au nuancier de lames Silent Gliss

### **Caractéristiques:**

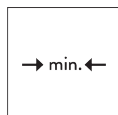
- Optimisation de la luminosité
- Rotation facile des lames à l'aide du stick manuel
- Stick manuel multifonction
- Largeur de lames : 25 mm (standard), 16 mm
- Contrôle intimité: recouvrement des lames

# SPÉCIFICATION SYSTÈME

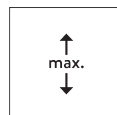
## A. DIMENSIONS SYSTÈME



25 mm lames: 3 m  
16 mm lames: 2.5 m



28 cm

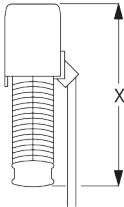




25 mm lames: 3 m  
16 mm lames: 2.5 m



25 mm lames: 7 m<sup>2</sup>  
16 mm lames: 5 m<sup>2</sup>

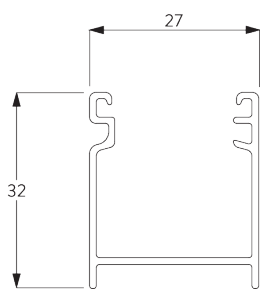
## Hauteur paquet

							
		50	100	150	200	250	300
25 mm (PC)	X	7	9	11	13	15	17
16 mm	X	7	9	11	13	15	

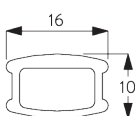
(cm)

## B. PROFIL

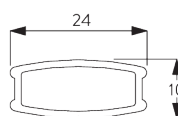
### Information profil



**SG 10037**  
Profil



**SG 8003**  
Profil 16 mm

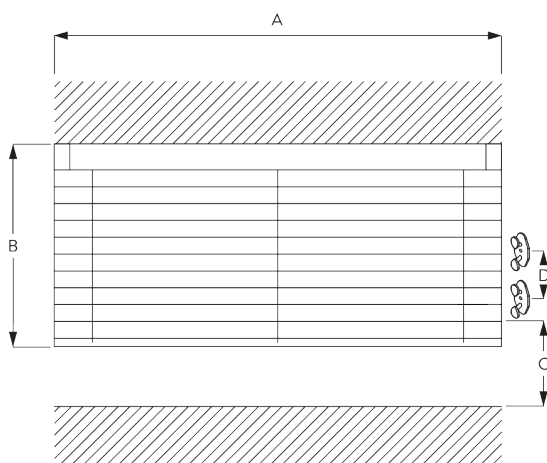


**SG 8004**  
Profil 24 mm



**SG 8120**  
Profil hexagonal

## C. PRISE DE MESURE



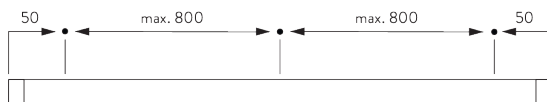
A: Largeur du système  
B: Hauteur du système  
C: Sécurité SG 10742 à 150 cm minimum du sol  
D: 7 - 35 cm selon la hauteur du système

# INSTALLATION

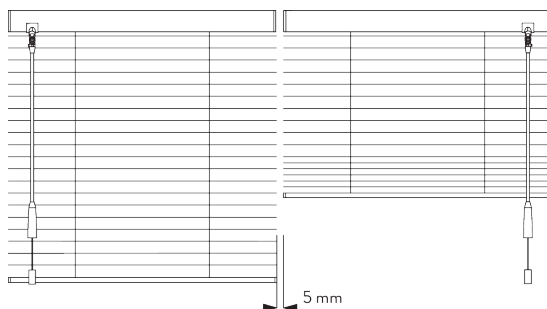
## A. INSTRUCTION DE POSE

Pour des informations détaillées, se référer au site web  
Silent Gliss.

### Points de fixation



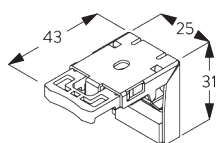
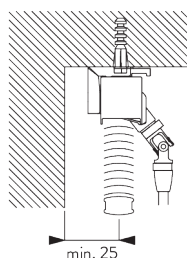
### Installation juxtaposée



Distance minimale: 5 mm

## B. FIXATION PLAFOND

### Support SG 10101

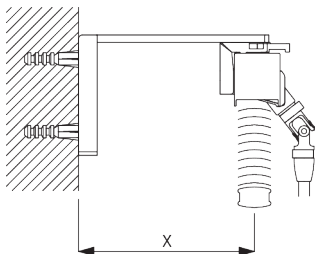


**SG 10101**

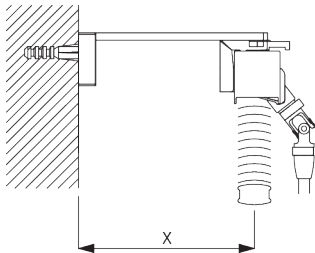
Support

C. FIXATION  
MURALE

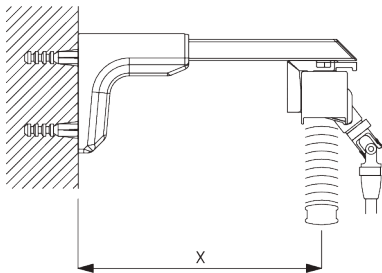
Smart Fix



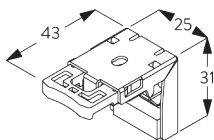
**Smart Fix SG 11200 - SG 11201**  
**et support SG 10101:**  
Vis SG 10395 (M4x6) nécessaire.



**Square Smart Fix SG 11210 - SG 11211**  
**et support SG 10101:**  
Vis SG 10395 (M4x6) nécessaire.



**Universal Smart Fix SG 11154 - SG 11156**  
**et support SG 10101:**  
Vis SG 10407 (M4x10) nécessaire.



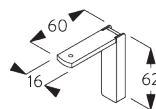
**SG 10101**  
Support



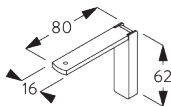
**SG 10395**  
Vis M4X6



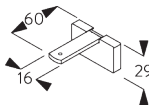
**SG 10407**  
Vis M4X10



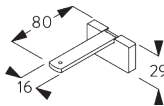
**SG 11200**  
Smart Fix 60 mm



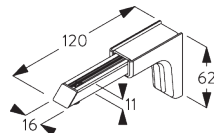
**SG 11201**  
Smart Fix 80 mm



**SG 11210**  
Square Smart Fix 60 mm



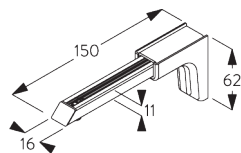
**SG 11211**  
Square Smart Fix 80 mm



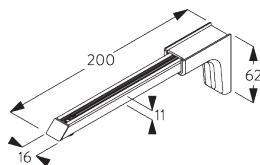
**SG 11154**  
Universal Smart Fix 120 mm

Smart Fix	X mm
SG 11200 / SG 11210	57-59
SG 11201 / SG 11211	77-79
SG 11154	107-135
SG 11155	137-165
SG 11156	187-215



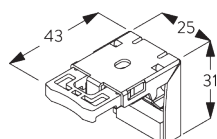
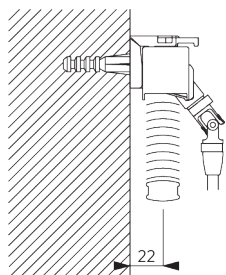


**SG 11155**  
Universal Smart Fix 150 mm



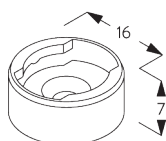
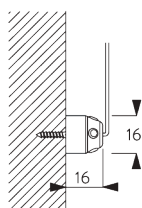
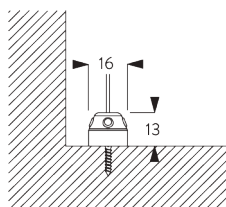
**SG 11156**  
Universal Smart Fix 200 mm

## Support SG 10101

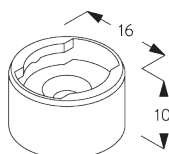


**SG 10101**  
Support

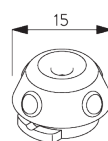
## D. FIXATION AVEC OPTION DE GUIDAGE



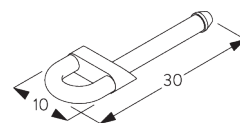
**SG 8235**  
Base basse



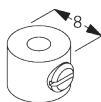
**SG 8236**  
Base basse longue



**SG 8237**  
Serre câble

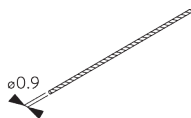


**SG 8241**  
Oeillet



**SG 8249**

Serre câble

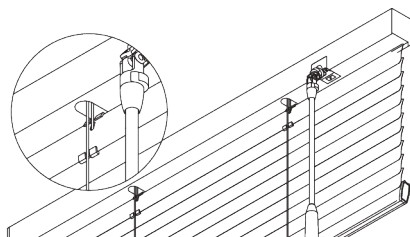


**SG 10120**

Câble de guidage ø 0.9 mm

## OPTIONS SYSTÈME

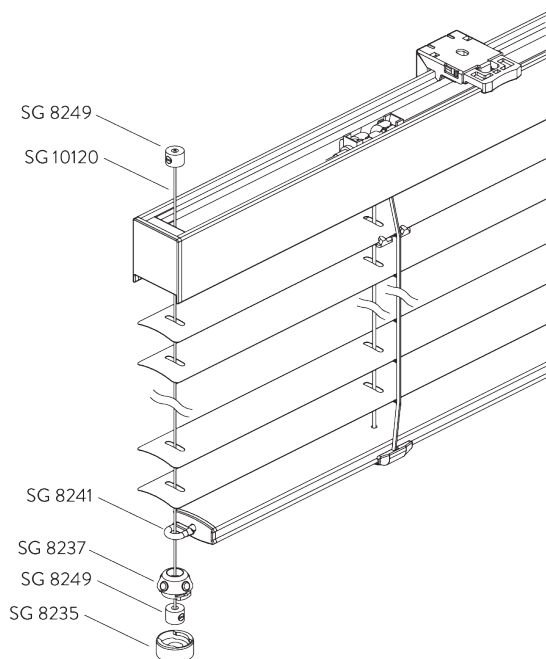
### A. CONTRÔLE INTIMITÉ



Evite le passage de lumière une fois les lames fermée par recouvrement de celles-ci.

Pour lames de 25 mm uniquement. Incompatible avec l'option guidage.

### B. GUIDAGE



Accessoires complémentaires:


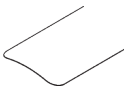
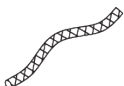


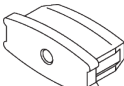
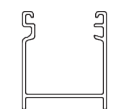
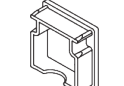
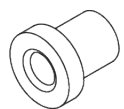
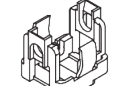


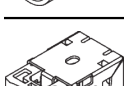

- 2x SG 8235 Base basse de guidage
- 2x SG 8237 Support de câble basse
- 2x SG 8241 Oeillet passage câble
- 4x SG 8249 Serre câble
- 2x SG 10120 Câble de guidage ø 0.9 mm



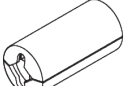

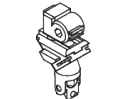


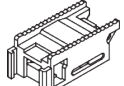
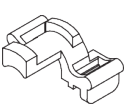


Note:

- Jusqu'à 15° d'inclinaison


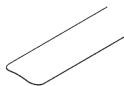

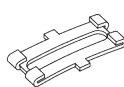



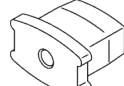
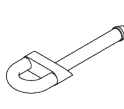


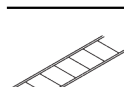


# ACCESSOIRES

## A. ACCESSOIRES STANDARDS

	<b>SG 8004</b> Profil 24 mm
	<b>SG 8007</b> Lame 25 mm
	<b>SG 8011</b> Cordon ø 1.2 mm
	<b>SG 8013</b> Clip du bas 25 mm
	<b>SG 8120</b> Profil hexagonal
	<b>SG 8239</b> Embout 25 mm
	<b>SG 10037</b> Profil
	<b>SG 10077</b> Embout 25 mm
	<b>SG 10081</b> Arrêt d'axe
	<b>SG 10086</b> Support sans poulie
	<b>SG 10087</b> Support avec poulie
	<b>SG 10088</b> Tilter
	<b>SG 10101</b> Support
	<b>SG 10104</b> Clip de lames 25 mm

	<b>SG 10117</b> Echelle de corde 25 mm
	<b>SG 10742</b> Cabestan (x 2)
	<b>SG 10748</b> Connecteur sécurité
	<b>SG 10898</b> Rondelle
	<b>SG 11491</b> Boîte de renvoi
	<b>SG 11492</b> Cache boîte de renvoi
	<b>SG 11496</b> Set Commande 680 mm
	<b>SG 11509</b> Verrouillage du cordon
	<b>SG 11510</b> Cache pour bloqueur de corde
	<b>SG 11511</b> Support avec poulie
	<b>SG 11512</b> Pièce de sortie de corde

## B. ACCESSOIRES EN OPTION

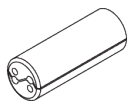
	<b>SG 8003</b> Profil 16 mm
	<b>SG 8006</b> Lame 16 mm
	<b>SG 8012</b> Clip du bas 16 mm
	<b>SG 8109</b> Clip de lames 25 mm
	<b>SG 8235</b> Base basse
	<b>SG 8236</b> Base basse longue
	<b>SG 8237</b> Serre câble
	<b>SG 8238</b> Embout 16 mm
	<b>SG 8241</b> Oeuillet
	<b>SG 8249</b> Serre câble
	<b>SG 10109</b> Clip de lame 16 mm
	<b>SG 10116</b> Echelle de corde 16 mm
	<b>SG 10118</b> Echelle de corde 25 mm option Privacy
	<b>SG 10120</b> Câble de guidage ø 0.9 mm

**SG 10395**

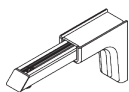
Vis M4X6

**SG 10407**

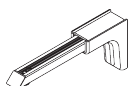
Vis M4X10

**SG 10745**

Connecteur sécurité

**SG 11154**

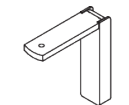
Universal Smart Fix 120 mm

**SG 11155**

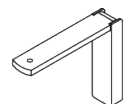
Universal Smart Fix 150 mm

**SG 11156**

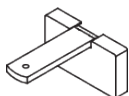
Universal Smart Fix 200 mm

**SG 11200**

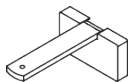
Smart Fix 60 mm

**SG 11201**

Smart Fix 80 mm

**SG 11210**

Square Smart Fix 60 mm

**SG 11211**

Square Smart Fix 80 mm

**SG 11494**

Set Commande 320 mm

**SG 11495**

Set Commande 480 mm

**SG 11497**

Set Commande 880 mm

**SG 11498**

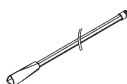
Set Commande 1080 mm

**SG 11499**

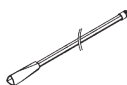
Set Commande 1280 mm

**SG 11501**

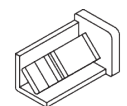
Extension 900 mm

**SG 11505**

Set Commande pour extension 580 mm

**SG 11506**

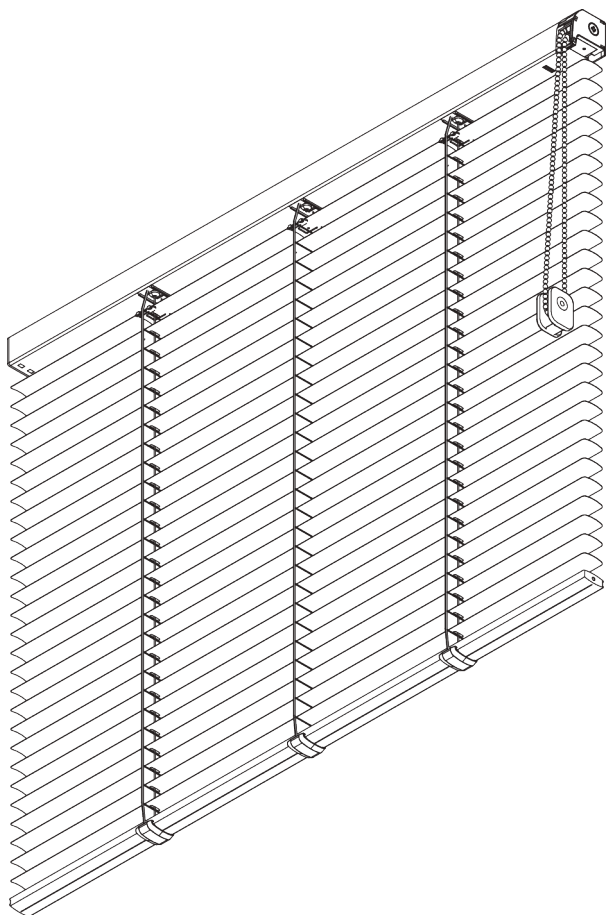

Set Commande pour extension 780 mm

**SG 11516**

Pièce de blocage

# SG 8300

---



## INFORMATION PRODUIT

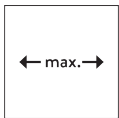
- **Mode de commande:** Chaînette
- **Gamme:** S - M
- **Installation:** Plafond, Murale
- **Couleurs:** Se référer au nuancier de lames Silent Gliss

### **Caractéristiques:**

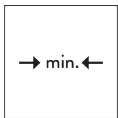
- Optimisation de la luminosité
- Monocommande
- Chaînette inox
- Largeur de lames : 25 mm (standard), 16 mm

# SPÉCIFICATION SYSTÈME

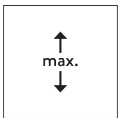
## A. DIMENSIONS SYSTÈME



3 m



50 cm



3 m



4.5 m<sup>2</sup>

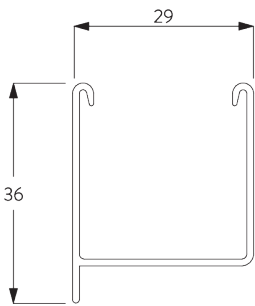
## Hauteur paquet

		50	100	150	200	250	300
16 / 25 mm	X	7	9	11	13	15	17

(cm)

## B. PROFIL

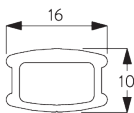
### Information profil



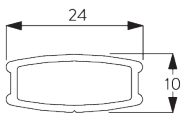
**SG 8301**  
Profil



**SG 8214**  
Profil d'entraînement ø 18 mm

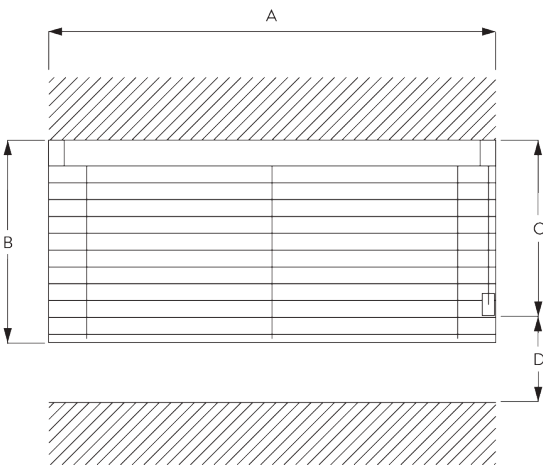


**SG 8003**  
Profil 16 mm



**SG 8004**  
Profil 24 mm

## C. PRISE DE MESURE



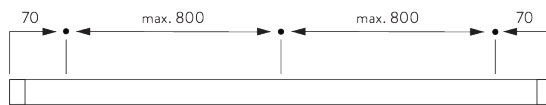
A: Largeur du système  
B: Hauteur du système  
C: Hauteur chaînette  
D: Poulie sécurité enfant SG 10731 à 150 cm minimum du sol

# INSTALLATION

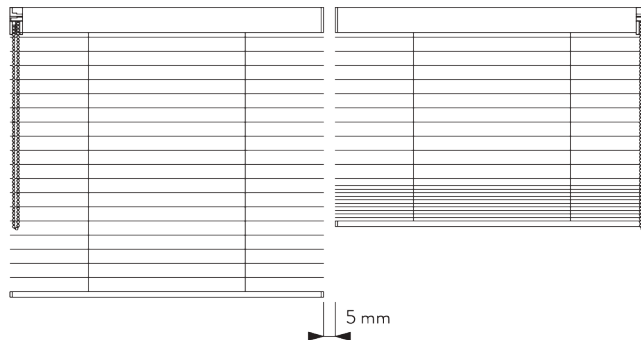
## A. INSTRUCTION DE POSE

Pour des informations détaillées, se référer au site web  
Silent Gliss.

### Points de fixation



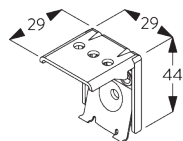
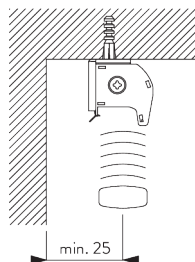
### Installation juxtaposée



Distance minimale: 5 mm

## B. FIXATION PLAFOND

### Support SG 8302

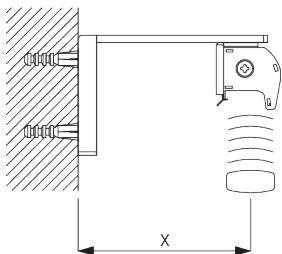


**SG 8302**

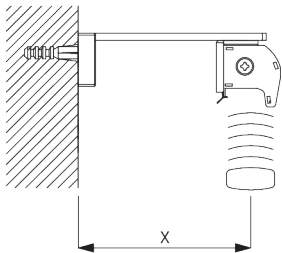
Support

C. FIXATION  
MURALE

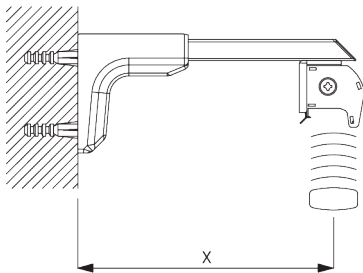
Smart Fix



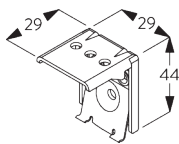
**Smart Fix SG 11200 - SG 11201**  
**et support SG 8302:**  
Vis SG 10395 (M4x6) nécessaire.



**Square Smart Fix SG 11210 - SG 11211**  
**et support SG 8302:**  
Vis SG 10395 (M4x6) nécessaire.



**Universal Smart Fix SG 11154 - SG 11156**  
**et support SG 8302:**  
Vis SG 10407 (M4x10) nécessaire.



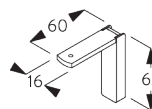
**SG 8302**  
Support



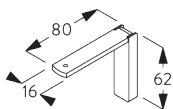
**SG 10395**  
Vis M4X6



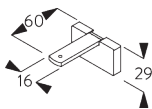
**SG 10407**  
Vis M4X10



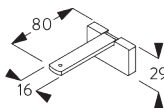
**SG 11200**  
Smart Fix 60 mm



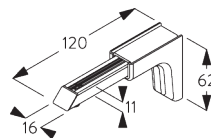
**SG 11201**  
Smart Fix 80 mm



**SG 11210**  
Square Smart Fix 60 mm



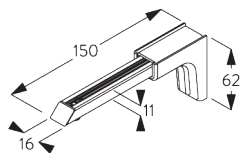
**SG 11211**  
Square Smart Fix 80 mm



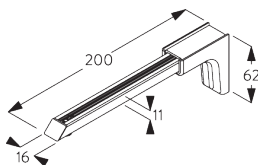
**SG 11154**  
Universal Smart Fix 120 mm

Smart Fix	X mm
SG 11200 / SG 11210	59
SG 11201 / SG 11211	79
SG 11154	109-137
SG 11155	139-167
SG 11156	189-217



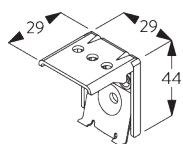
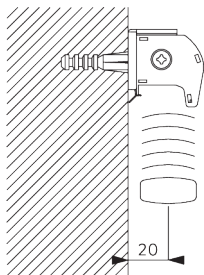


**SG 11155**  
*Universal Smart Fix 150 mm*



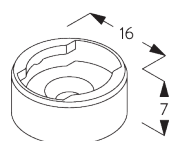
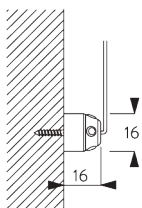
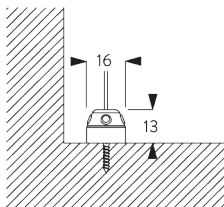
**SG 11156**  
*Universal Smart Fix 200 mm*

## Support SG 8302

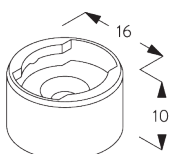


**SG 8302**  
*Support*

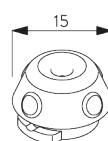
## D. FIXATION AVEC OPTION DE GUIDAGE



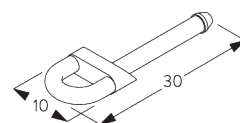
**SG 8235**  
*Base basse*



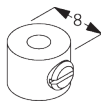
**SG 8236**  
*Base basse longue*



**SG 8237**  
*Serre câble*

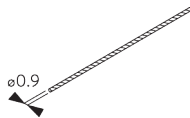


**SG 8241**  
*Oeillet*



**SG 8249**

Serre câble

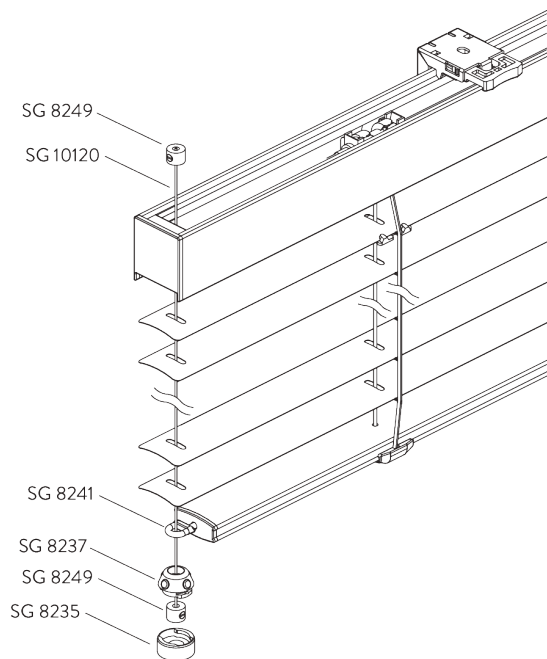


**SG 10120**

Câble de guidage ø 0.9 mm

# OPTIONS SYSTÈME

## A. GUIDAGE



Accessoires complémentaires:


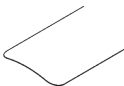
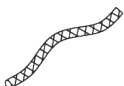


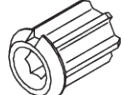


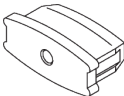
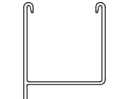
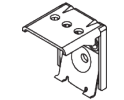
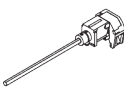
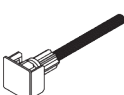
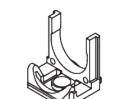
- 2x SG 8235 Base basse de guidage
- 2x SG 8237 Support de câble basse
- 2x SG 8241 Oeillet passage câble
- 4x SG 8249 Serre câble
- 2x SG 10120 Câble de guidage ø 0.9 mm

Note:

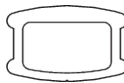
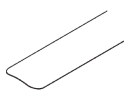




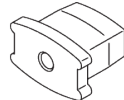

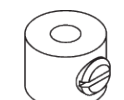
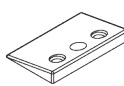
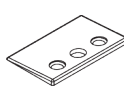
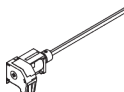

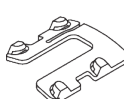
- Jusqu'à 15° d'inclinaison

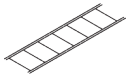
# ACCESSOIRES

## A. ACCESSOIRES STANDARDS

	<b>SG 8004</b> Profil 24 mm
	<b>SG 8007</b> Lame 25 mm
	<b>SG 8011</b> Cordon ø 1.2 mm
	<b>SG 8013</b> Clip du bas 25 mm
	<b>SG 8214</b> Profil d'entraînement ø 18 mm
	<b>SG 8215</b> Adaptateur
	<b>SG 8222</b> Anneau
	<b>SG 8224</b> Clip pour poulie
	<b>SG 8239</b> Embout 25 mm
	<b>SG 8301</b> Profil
	<b>SG 8302</b> Support
	<b>SG 8305</b> Entraîneur chaînette droite
	<b>SG 8317</b> Vis de fin de course gauche
	<b>SG 8321</b> Support

## B. ACCESSOIRES EN OPTION

	<b>SG 8003</b> Profil 16 mm
	<b>SG 8006</b> Lame 16 mm
	<b>SG 8012</b> Clip du bas 16 mm
	<b>SG 8235</b> Base basse
	<b>SG 8236</b> Base basse longue
	<b>SG 8237</b> Serre câble
	<b>SG 8238</b> Embout 16 mm
	<b>SG 8241</b> Oeuillet
	<b>SG 8249</b> Serre câble
	<b>SG 8262</b> Espaceur 10°
	<b>SG 8263</b> Espaceur 4°
	<b>SG 8306</b> Entraîneur chaînette gauche
	<b>SG 8316</b> Vis de fin de course droite
	<b>SG 10109</b> Clip de lame 16 mm

**SG 10116**

Echelle de corde 16 mm

**SG 10120**

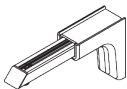
Câble de guidage ø 0.9 mm

**SG 10395**

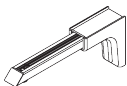
Vis M4X6

**SG 10407**

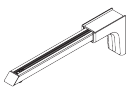
Vis M4X10

**SG 11154**

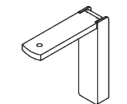
Universal Smart Fix 120 mm

**SG 11155**

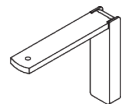
Universal Smart Fix 150 mm

**SG 11156**

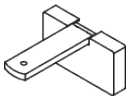
Universal Smart Fix 200 mm

**SG 11200**

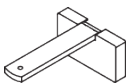
Smart Fix 60 mm

**SG 11201**

Smart Fix 80 mm

**SG 11210**

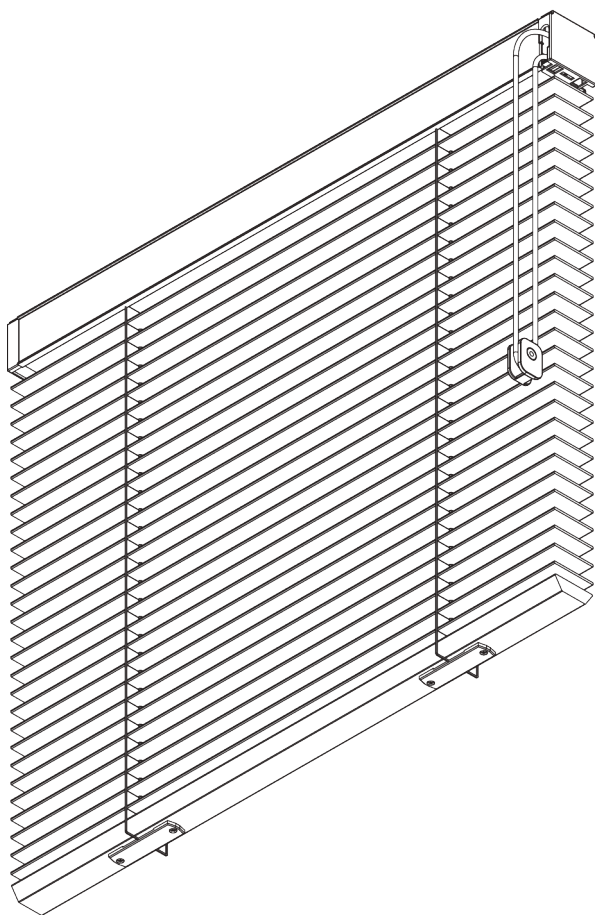

Square Smart Fix 60 mm

**SG 11211**

Square Smart Fix 80 mm

# SG 8910

---



## **INFORMATION PRODUIT**

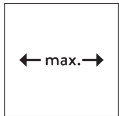
- **Mode de commande:** Cordon
- **Gamme:** L
- **Installation:** Plafond, Murale
- **Couleurs:** Se référer au nuancier de lames Silent Gliss

### **Caractéristiques:**

- Optimisation de la luminosité
- *Regulateur de vitesse: descente semi-automatique des lames*
- Lames Bois, Aluminium et Cuir
- Largeur de lames: 50 mm
- Lame cache boîtier
- Soit un cordon d'échelle ou un ruban en tissu décoratif

# SPÉCIFICATION SYSTÈME

## A. DIMENSIONS SYSTÈME



Bois / Cuir: 2.4 m  
Aluminium: 3.6 m



65 cm



Bois / Cuir: 2.75 m  
Aluminium: 3.6 m



Bois / Cuir: 4.6 m<sup>2</sup>  
Aluminium: 10 m<sup>2</sup>

## Hauteur paquet

Note : la dimension du paquet sera plus important avec l'option galon

Bois

			60	90	120	150	180	210	240	275
			12	15	17	20	22	25	27	30

(cm)

Cuir

			60	90	120	150	180	210	240	275
			14	16	18	20	22	24	26	28

(cm)

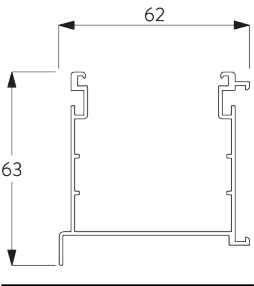
Aluminium

			100	200	300	360
			10	13	17	20

(cm)

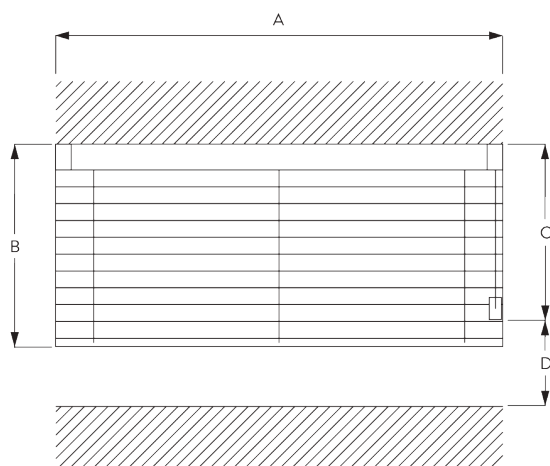
## B. PROFIL

### Information profil



SG 8902  
Profil boîtier

## C. PRISE DE MESURE



A: Largeur du système

B: Hauteur du système

C: Hauteur corde

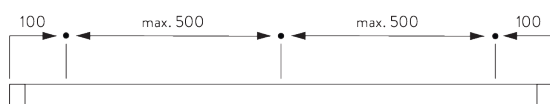
D: Sécurité SG 10731 à 150 cm minimum du sol

# INSTALLATION

## A. INSTRUCTION DE POSE

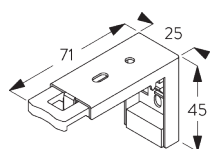
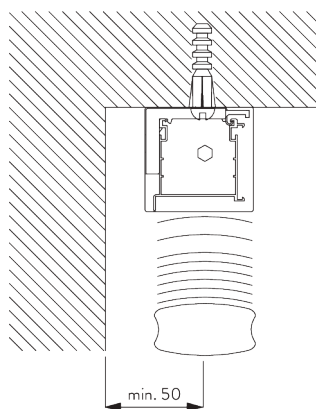
Pour des informations détaillées, se référer au site web Silent Gliss.

### Points de fixation



## B. FIXATION PLAFOND

### Support SG 8920

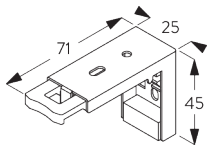
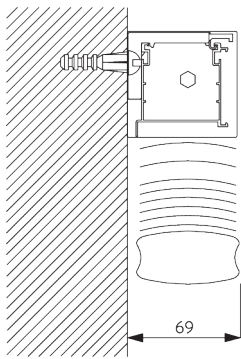


**SG 8920**

Support universel

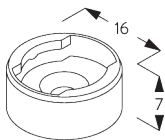
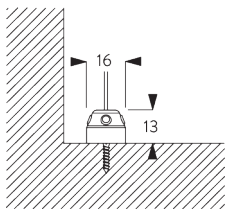
C. FIXATION  
MURALE

Support SG 8920

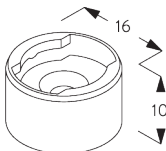


SG 8920  
Support universel

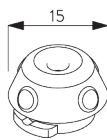
D. FIXATION AVEC  
OPTION DE  
GUIDAGE



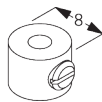
SG 8235  
Base basse



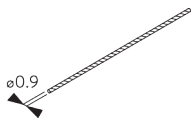
SG 8236  
Base basse longue



SG 8237  
Serre câble



SG 8249  
Serre câble

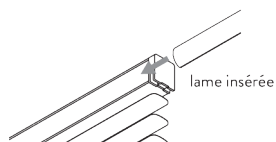


SG 10120  
Câble de guidage ø 0.9 mm



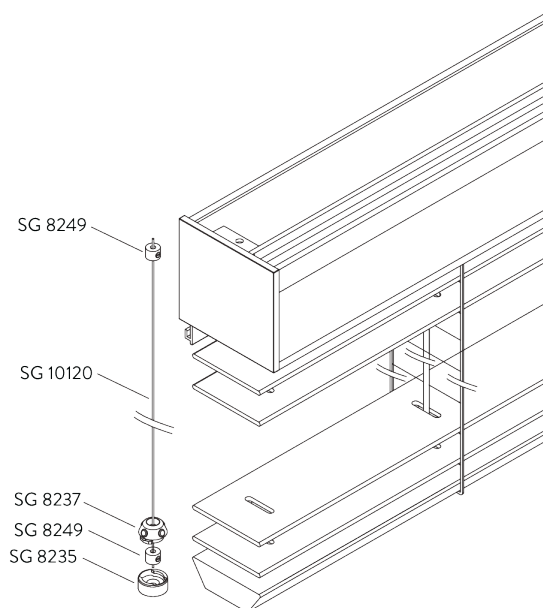
# OPTIONS SYSTÈME

## A. LAME CACHE BOÎTIER



- Une lamelle est insérée dans le boîtier pour assortir parfaitement les couleurs et les matériaux.
- Pour les vénitiens cuir, le boîtier peut être recouvert de cuir, si supplément.
- La lame cuir en option pour boîtier n'est pas compatible avec les stores avec galon. Les composants fournis sont assortis à la couleur des lames.

## B. GUIDAGE



Accessoires complémentaires:

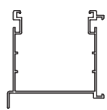
- 2x SG 8235 Base basse de guidage
- 2x SG 8237 Support de câble basse
- 4x SG 8249 Serre câble
- 2x SG 10120 Câble de guidage  $\varnothing$  0.9 mm

Note:

- Jusqu'à 15° d'inclinaison

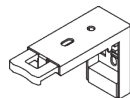
# ACCESSOIRES

## A. ACCESSOIRES STANDARDS



**SG 8902**

*Profil boîtier*



**SG 8920**

*Support universel*



**SG 10731**

*Poulie de sécurité pour chaînette & cordon*

## B. ACCESSOIRES EN OPTION



**SG 8235**

*Base basse*



**SG 8236**

*Base basse longue*



**SG 8237**

*Serre câble*



**SG 8249**

*Serre câble*

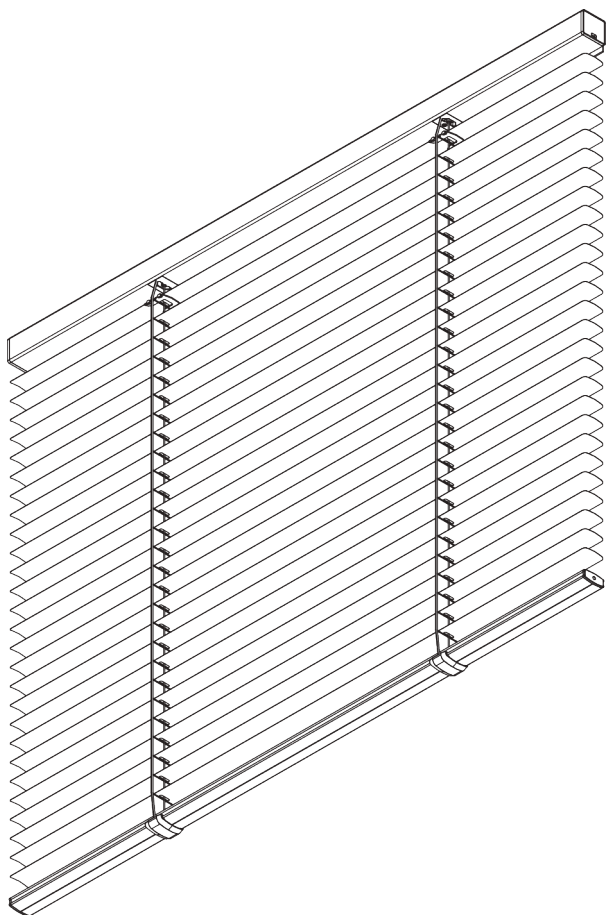



**SG 10120**

*Câble de guidage ø 0.9 mm*

# SG 8250

---



## INFORMATION PRODUIT

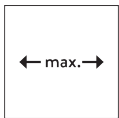
- **Mode de commande:** Motorisé
- **Gamme:** S - M
- **Installation:** Plafond, Murale
- **Couleurs:** Se référer au nuancier de lames Silent Gliss

### **Caractéristiques:**

- Optimisation de la luminosité
- Plusieurs options de commandes
- Largeur de lames : 25 mm (standard), 16 mm

# SPÉCIFICATION SYSTÈME

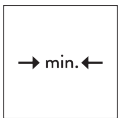
## A. DIMENSIONS SYSTÈME



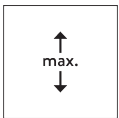
3 m



65 cm  
(jusqu'à hauteur 2 m)



80 cm  
(jusqu'à hauteur 3.4 m)



3.4 m



5 m²

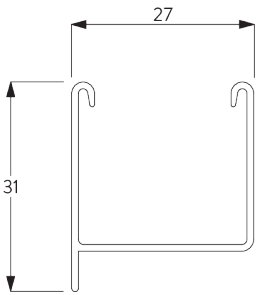
## Hauteur paquet

		50	100	150	200	250	300	340
16 / 25 mm	X	6	8	10	12	14	15	17

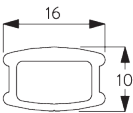
(cm)

## B. PROFIL

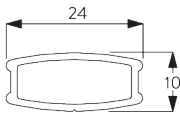
### Information profil



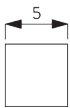
SG 8102  
Profil



SG 8003  
Profil 16 mm

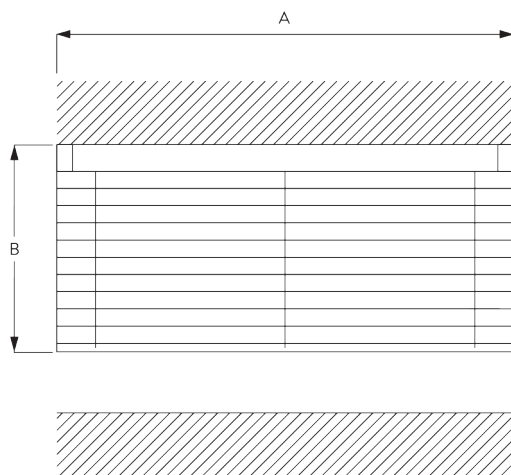


SG 8004  
Profil 24 mm



SG 8025  
Axe 5x5mm

## C. PRISE DE MESURE



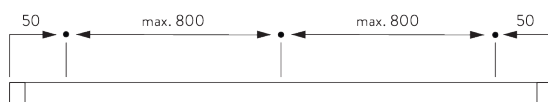
A: Largeur du système  
B: Hauteur du système

# INSTALLATION

## A. INSTRUCTION DE POSE

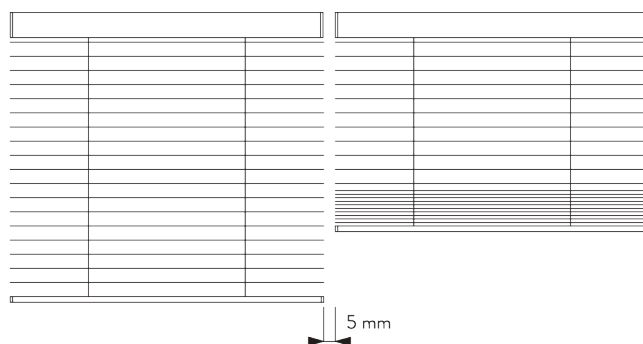
Pour des informations détaillées, se référer au site web Silent Gliss.

### Points de fixation



Note:  
Ne jamais positionner les supports sur les positions des descentes cordons.

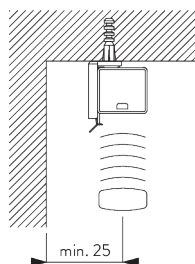
### Installation juxtaposée

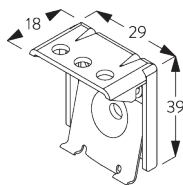


Distance minimale: 5 mm

## B. FIXATION PLAFOND

### Support SG 8201



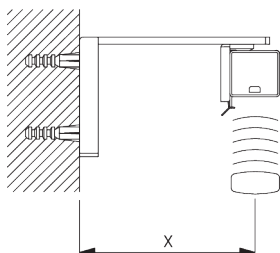


**SG 8201**

Support

## C. FIXATION MURALE

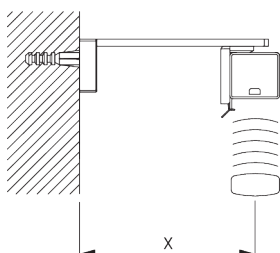
### Smart Fix



**Smart Fix SG 11200 - SG 11203**  
**et support SG 8201:**

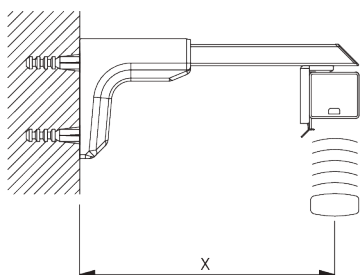
Vis SG 10395 (M4x6) nécessaire.

Smart Fix	X mm
SG 11200 / SG 11210	57
SG 11201 / SG 11211	77
SG 11202 / 11212	97
SG 11203 / SG 11213	117
SG 11154	107-135
SG 11155	137-165
SG 11156	187-215



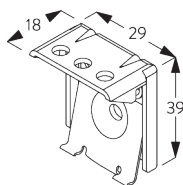
**Square Smart Fix SG 11210 - SG 11213**  
**et support SG 8201:**

Vis SG 10395 (M4x6) nécessaire.



**Universal Smart Fix SG 11154 - SG 11156**  
**et support SG 8201:**

Vis SG 10407 (M4x10) nécessaire.



**SG 8201**

Support



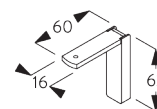
**SG 10395**

Vis M4X6



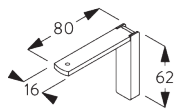
**SG 10407**

Vis M4X10

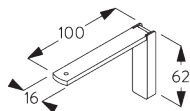


**SG 11200**

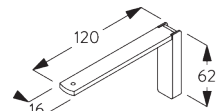
Smart Fix 60 mm



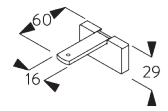
**SG 11201**  
Smart Fix 80 mm



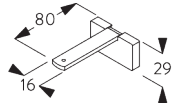
**SG 11202**  
Smart Fix 100 mm



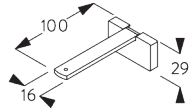
**SG 11203**  
Smart Fix 120 mm



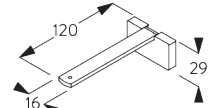
**SG 11210**  
Square Smart Fix 60 mm



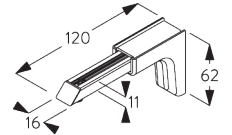
**SG 11211**  
Square Smart Fix 80 mm



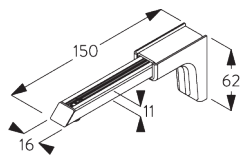
**SG 11212**  
Square Smart Fix 100 mm



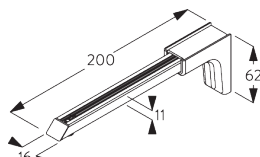
**SG 11213**  
Square Smart Fix 120 mm



**SG 11154**  
Universal Smart Fix 120 mm

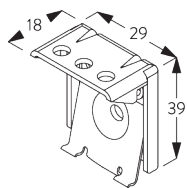
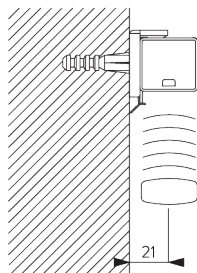


**SG 11155**  
Universal Smart Fix 150 mm



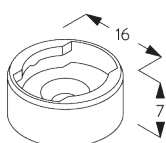
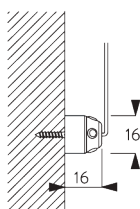
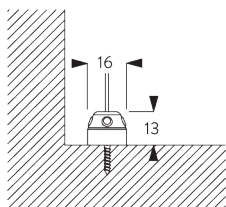
**SG 11156**  
Universal Smart Fix 200 mm

## Support SG 8201

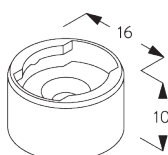


**SG 8201**  
Support

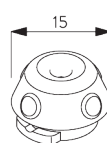
## D. FIXATION AVEC OPTION DE GUIDAGE



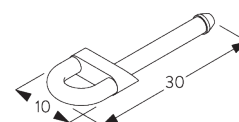
**SG 8235**  
Base basse



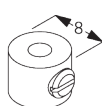
**SG 8236**  
Base basse longue



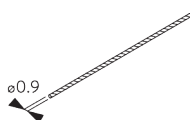
**SG 8237**  
Serre câble



**SG 8241**  
Oeillet



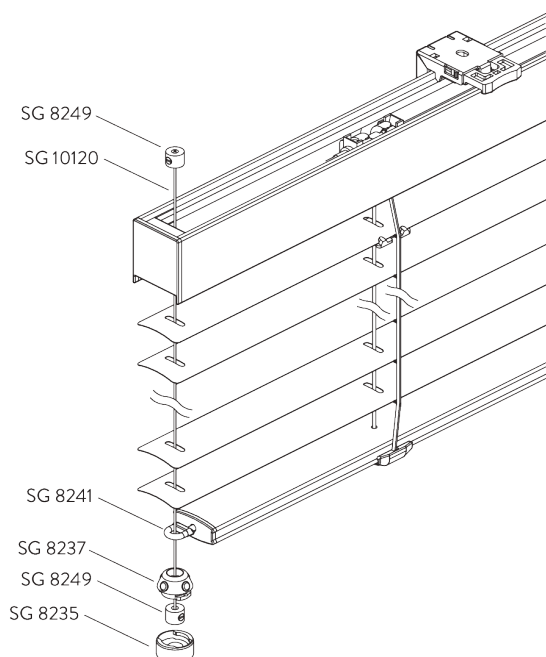
**SG 8249**  
Serre câble



**SG 10120**  
Câble de guidage ø 0.9 mm

# OPTIONS SYSTÈME

## A. GUIDAGE



Accessoires complémentaires:

- 2x SG 8235 Base basse de guidage
- 2x SG 8237 Support de câble basse
- 2x SG 8241 Oeillet passage câble
- 4x SG 8249 Serre câble
- 2x SG 10120 Câble de guidage ø 0.9 mm

Note:

- Jusqu'à 15° d'inclinaison



# MOTEURS ET CONTRÔLES

## A. CARACTÉRISTIQUES MOTEUR

Moteur	SG 8060
Caractéristiques moteur	
Fin de course mécanique	●
Class IP	IP 20
Caractéristiques de contrôle	
SG Control L (récepteur externe nécessaire)	●
Compatible avec les systèmes automates classiques (avec l'interface adéquate)	●

## B. SPÉCIFICATIONS MOTEUR

Voir le site Web pour le schéma de câblage.

Moteur	Voltage	Ampérage	Vitesse
SG 8060	24 V DC	0.65 A	30 rpm

## C. MODE DE COMMANDE

Voir le catalogue "Contrôles" pour des détails.

### Inverseur mural



Le système peut être commandé par un inverseur mural.

### SG Control N



Plusieurs télécommandes manuelles et murales disponibles.  
Un récepteur externe est nécessaire.



Application Silent Gliss Move.







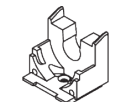
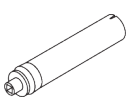
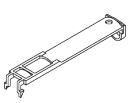

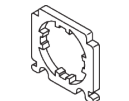

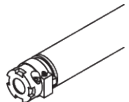

## D. SCHÉMAS DE CÂBLAGE

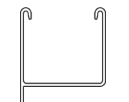
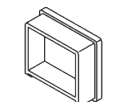
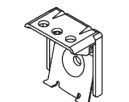
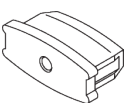
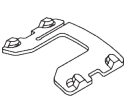
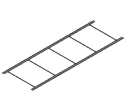



Se référer au site web Silent Gliss.




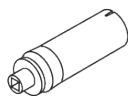
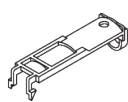



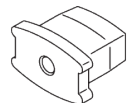
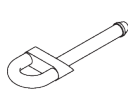
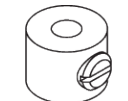
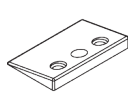
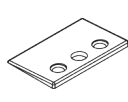
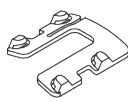
# ACCESSOIRES

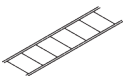
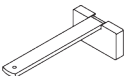



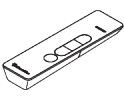

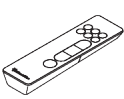
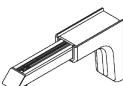

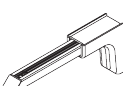


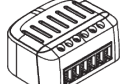
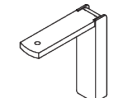
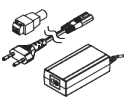
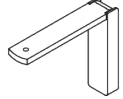
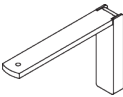
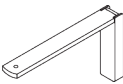
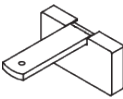
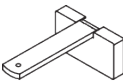
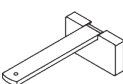
## A. ACCESSOIRES STANDARDS

	<b>SG 8004</b> Profil 24 mm
	<b>SG 8007</b> Lame 25 mm
	<b>SG 8013</b> Clip du bas 25 mm
	<b>SG 8025</b> Axe 5x5mm
	<b>SG 8038</b> Adapteur d'axe long
	<b>SG 8039</b> Arrêt d'axe
	<b>SG 8041</b> Clip support
	<b>SG 8042</b> Cône long
	<b>SG 8044</b> Cache long
	<b>SG 8046</b> Anneau
	<b>SG 8047</b> Adapteur rail
	<b>SG 8048</b> Adapteur d'axe
	<b>SG 8049</b> Fin de course (AMS 25)
	<b>SG 8060</b> Moteur 24 V DC

	<b>SG 8102</b> Profil
	<b>SG 8106</b> Embout (25 mm)
	<b>SG 8201</b> Support
	<b>SG 8239</b> Embout 25 mm
	<b>SG 10104</b> Clip de lames 25 mm
	<b>SG 10117</b> Echelle de corde 25 mm
	<b>SG 10119</b> Corde de montée 1.4mm

## B. ACCESSOIRES EN OPTION

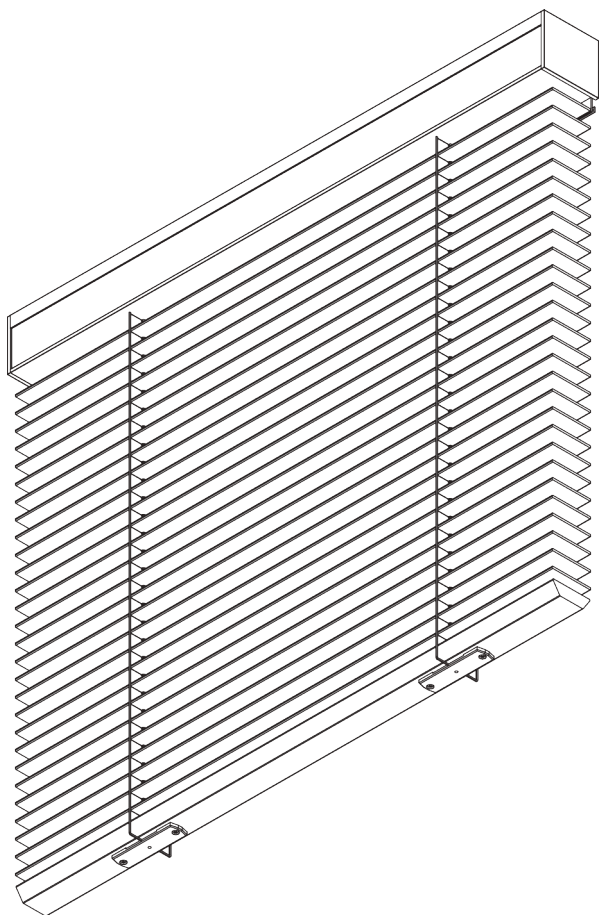

	<b>SG 8003</b> Profil 16 mm
	<b>SG 8006</b> Lame 16 mm
	<b>SG 8012</b> Clip du bas 16 mm
	<b>SG 8043</b> Cône court
	<b>SG 8045</b> Cache court
	<b>SG 8235</b> Base basse
	<b>SG 8236</b> Base basse longue
	<b>SG 8237</b> Serre câble
	<b>SG 8238</b> Embout 16 mm
	<b>SG 8241</b> Oeillet
	<b>SG 8249</b> Serre câble
	<b>SG 8262</b> Espaceur 10°
	<b>SG 8263</b> Espaceur 4°
	<b>SG 10109</b> Clip de lame 16 mm

	<b>SG 10116</b> Echelle de corde 16 mm		<b>SG 11213</b> Square Smart Fix 120 mm
	<b>SG 10120</b> Câble de guidage ø 0.9 mm		<b>SG 11900</b> Server Move
	<b>SG 10395</b> Vis M4X6		<b>SG 11931</b> Télécommande radio 1 canal
	<b>SG 10407</b> Vis M4X10		<b>SG 11932</b> Télécommande radio 6 canaux
	<b>SG 11154</b> Universal Smart Fix 120 mm		<b>SG 11936</b> Télécommande radio murale 1 canal
	<b>SG 11155</b> Universal Smart Fix 150 mm		<b>SG 11937</b> Télécommande radio murale 6 canaux
	<b>SG 11156</b> Universal Smart Fix 200 mm		<b>SG 11938</b> Récepteur radio BiDi Shutter
	<b>SG 11200</b> Smart Fix 60 mm		<b>SG 11965</b> Alimentation 24V/2A avec câble Prise UE/CH
	<b>SG 11201</b> Smart Fix 80 mm		
	<b>SG 11202</b> Smart Fix 100 mm		
	<b>SG 11203</b> Smart Fix 120 mm		
	<b>SG 11210</b> Square Smart Fix 60 mm		
	<b>SG 11211</b> Square Smart Fix 80 mm		
	<b>SG 11212</b> Square Smart Fix 100 mm		



# SG 8960

---



## INFORMATION PRODUIT

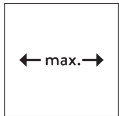
- **Mode de commande:** Motorisé
- **Gamme:** L
- **Installation:** Plafond, Murale
- **Couleurs:** Se référer au nuancier de lames Silent Gliss

### **Caractéristiques:**

- Optimisation de la luminosité
- Plusieurs options de commandes
- Lames Bois, Aluminium, et Cuir
- Largeur de lames: 50 mm
- Lame cache boîtier
- Soit un cordon d'échelle ou un ruban en tissu décoratif

# SPÉCIFICATION SYSTÈME

## A. DIMENSIONS SYSTÈME



Bois / Cuir: 2.4 m  
Aluminium: 3.6 m



65 cm



Bois / Cuir: 2.75 m  
Aluminium: 3.6 m



Bois / Cuir: 4.6 m<sup>2</sup>  
Aluminium: 10 m<sup>2</sup>

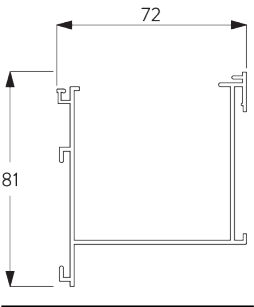
## Hauteur paquet

Note : la dimension du paquet sera plus important avec l'option galon

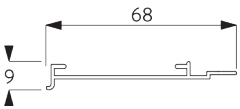
Bois										
			60	90	120	150	180	210	240	275
			12	15	17	20	22	25	27	30
(cm)										
Cuir										
			60	90	120	150	180	210	240	275
			16	18	20	22	24	26	28	30
(cm)										
Aluminium										
			100	200	300	360				
			10	13	17	20				
(cm)										

## B. PROFIL

### Information profil

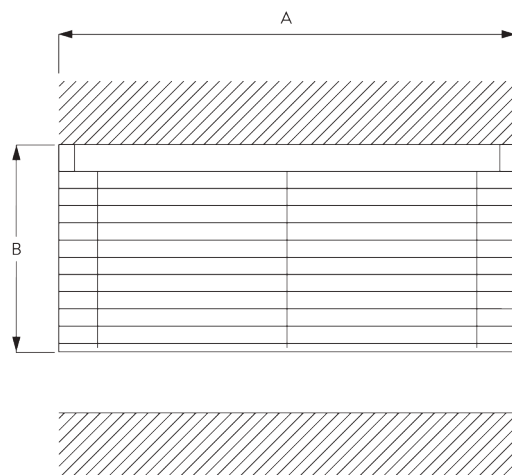


SG 8935  
Profil boîtier



SG 8936  
Profil

## C. PRISE DE MESURE



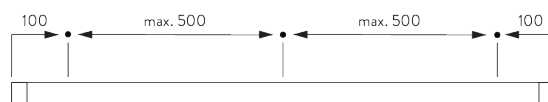
A: Largeur du système  
B: Hauteur du système

# INSTALLATION

## A. INSTRUCTION DE POSE

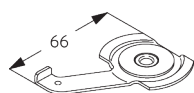
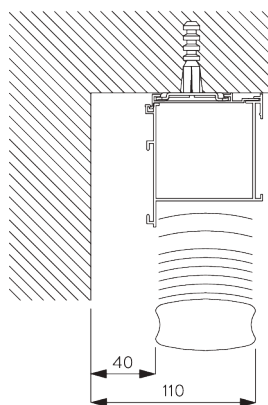
Pour des informations détaillées, se référer au site web Silent Gliss.

### Points de fixation



## B. FIXATION PLAFOND

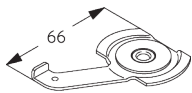
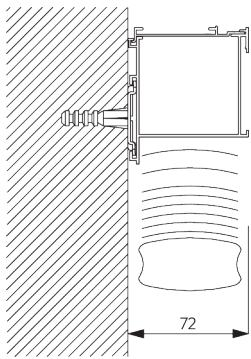
### Bride SG 3003



**SG 3003**  
Bride

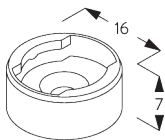
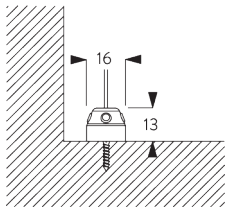
C. FIXATION  
MURALE

Bride SG 3003

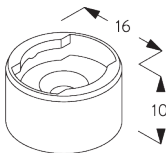


SG 3003  
Bride

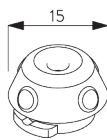
D. FIXATION AVEC  
OPTION DE  
GUIDAGE



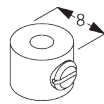
SG 8235  
Base basse



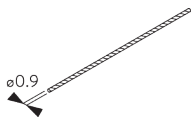
SG 8236  
Base basse longue



SG 8237  
Serre câble



SG 8249  
Serre câble

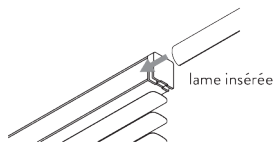


SG 10120  
Câble de guidage ø 0.9 mm



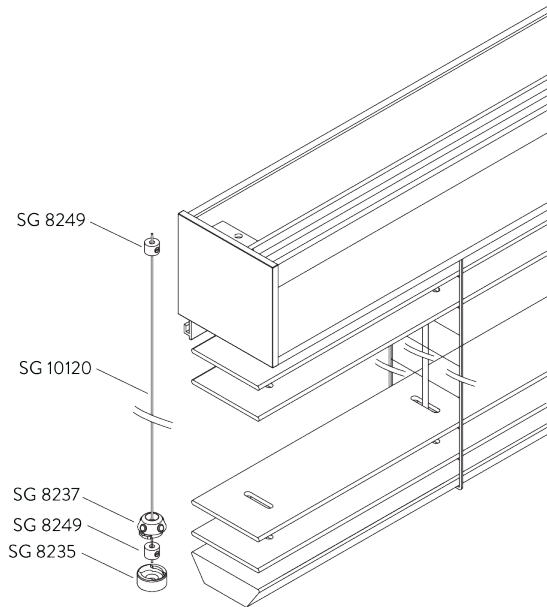
# OPTIONS SYSTÈME

## A. LAME CACHE BOÎTIER



- Une lamelle est insérée dans le boîtier pour assortir parfaitement les couleurs et les matériaux.
- Pour les vénitiens cuir, le boîtier peut être recouvert de cuir, si supplément.
- La lame cuir en option pour boîtier n'est pas compatible avec les stores avec galon. Les composants fournis sont assortis à la couleur des lames.

## B. GUIDAGE



- Accessoires complémentaires:
- 2x SG 8235 Base basse de guidage
  - 2x SG 8237 Support de câble basse
  - 4x SG 8249 Serre câble
  - 2x SG 10120 Câble de guidage ø 0.9 mm

- Note:
- Jusqu'à 15° d'inclinaison

# MOTEURS ET CONTRÔLES

## A. CARACTÉRISTIQUES MOTEURS

Moteur	SG 11095
Caractéristiques moteurs	
Démarrage / Arrêt souple	●
Fin de course électronique	●
Compteur électronique de révolution moteurs (illimité)	●
Arrêt silencieux	●
Classe IP	IP 54
Options de contrôle	
Contrôle alimentation principal	●
SG Control N (récepteur externe nécessaire)	●
Compatible avec les systèmes domotiques classiques (avec l'interface adéquate)	●

B. SPÉCIFICATIONS

MOTEURS

Voir le site Web pour le schéma de câblage.

Moteur	Voltage	Ampérage	Fréquence	Vitesse	Fréquence récepteur
SG 11095	230 V AC	0.5 A	50 Hz	35 rpm	n/a

C. MODE DE COMMANDE

Voir le catalogue "Contrôles" pour des détails.

Inverseur mural



Le système peut être commandé par un inverseur mural.

SG Control N



Plusieurs télécommandes manuelles et murales disponibles.



Application Silent Gliss Move.


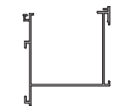

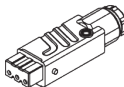
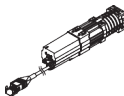
D. SCHÉMAS DE CÂBLAGE






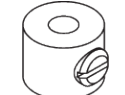
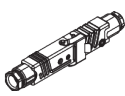

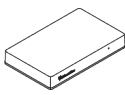
Se référer au site web Silent Gliss.

# ACCESSOIRES

## A. ACCESSOIRES STANDARDS

	<b>SG 3003</b> Bride
	<b>SG 8935</b> Profil boîtier
	<b>SG 8936</b> Profil
	<b>SG 9917</b> Fiche raccordement male
	<b>SG 11095</b> Moteur 230V AC

## B. ACCESSOIRES EN OPTION

	<b>SG 8235</b> Base basse
	<b>SG 8236</b> Base basse longue
	<b>SG 8237</b> Serre câble
	<b>SG 8249</b> Serre câble
	<b>SG 9916</b> Hirschmann Kit d'accouplement
	<b>SG 10120</b> Câble de guidage ø 0.9 mm
	<b>SG 11900</b> Server Move

## **Les architectes du silence**

**Silent Gliss est le premier fournisseur mondial d'équipements de protection visuelle et solaire d'intérieur de haute qualité. Depuis 1952, l'emploi des technologies les plus récentes ainsi que les efforts inlassables de recherche de précision permettent de mettre au point en Suisse des systèmes de rideaux plus silencieux et simples à utiliser que n'importe quel autre système au monde.**

*Pour répondre aux besoins de nos clients, nous proposons des produits fonctionnels et sans entretien, faits sur mesure. Des conseils techniques d'experts dans le domaine résidentiel et commercial ainsi que des services d'installation et d'assistance complètent notre gamme. Silent Gliss privilégie toujours les solutions sur mesure innovantes, pratiques et durables, d'un design exceptionnel et d'une qualité supérieure.*

### **Silent Gliss SARL**

Parc d'Activités des Petits  
Carreaux  
4, Ave. des Coquelicots  
94380 Bonneuil sur Marne  
France

**T** 01 4339 6666

**F** 01 4339 0120

info@silentgliss.fr

**silentgliss.fr**